

### Bund 10j – Future (Juni-Kontrakt)



### US 10y – Future (Juni-Kontrakt)



### Übersicht

Tagesgeld	% p.a.	ggü. Vort.
Euroland	3,900	0,000
ESTER	3,907	-0,003
USA	5,310	0,010
Japan	-0,200	0,000
United Kingdom	5,200	0,000

3 Monate	% p.a.	% p.a.
Euroland	3,668	-0,024
USA	5,421	-0,003
Japan	0,013	0,000
United Kingdom	5,275	0,029

2j Anleihen	% p.a.	% p.a.
Euroland	2,961	0,070
USA	4,986	0,058
Japan	0,281	0,001
United Kingdom	4,473	0,067

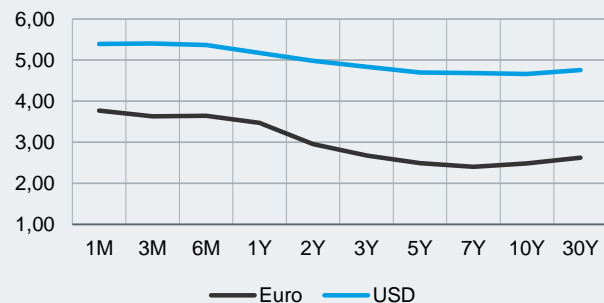
5j Anleihen	% p.a.	% p.a.
Euroland	2,495	0,061
USA	4,696	0,069
Japan	0,491	0,000
United Kingdom	4,205	0,068

10j Anleihen	% p.a.	% p.a.
Euroland	2,486	0,048
USA	4,663	0,054
Japan	0,885	0,015
United Kingdom	4,303	0,061

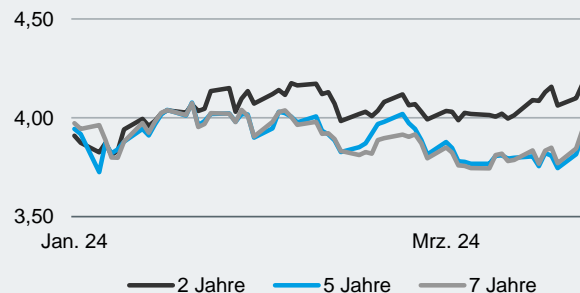
	Yest Close	Yest High	Yest Low	Unterstütz. 2	Unterstütz. 1	Pivot	Widerstand 1	Widerstand 2
Schatz-Future	105,465	105,590	105,415	105,315	105,390	105,490	105,565	105,665
Bobl-Future	117,220	117,690	117,060	116,693	116,957	117,323	117,587	117,953
Bund-Future	131,21	132,11	130,97	130,29	130,75	131,43	131,89	132,57
Buxl-Future	130,84	132,68	130,82	129,59	130,21	131,45	132,07	133,31
US 2y Future	101 17/32	101 20/32	101 14/32	101 11/32	101 14/32	101 17/32	101 20/32	101 23/32
US 5y Future	104 31/32	105 9/32	104 25/32	104 17/32	104 24/32	105	105 8/32	105 16/32
US 10y Future	107 22/32	108 4/32	107 14/32	107 1/32	107 11/32	107 24/32	108 2/32	108 14/32
US 30y Future	113 31/32	114 24/32	113 10/32	112 18/32	113 9/32	114	114 23/32	115 14/32

Mit Hilfe der Pivot-Punkte ist es möglich, kritische Unterstützungen und Widerstände ausfindig zu machen.

### Euro-Zinskurve vs. USD-Zinskurve



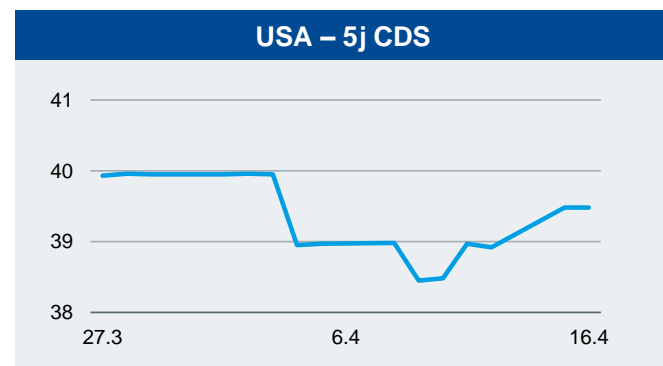
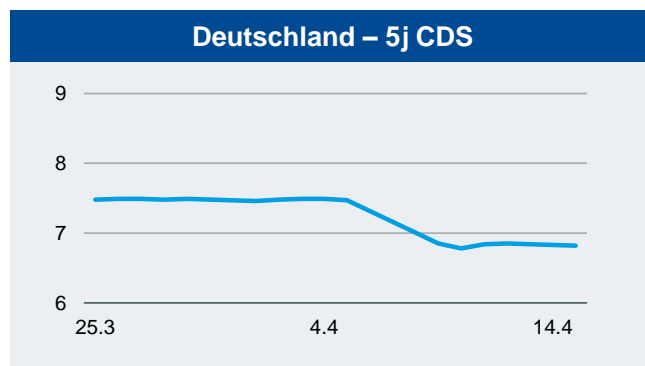
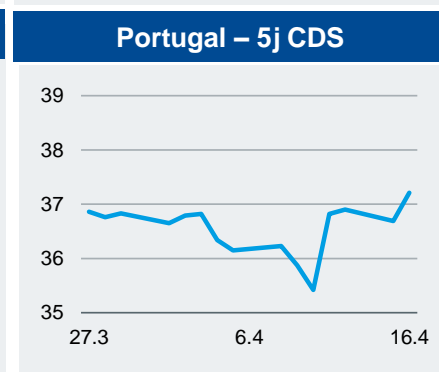
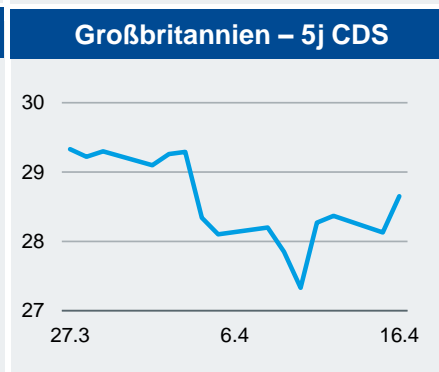
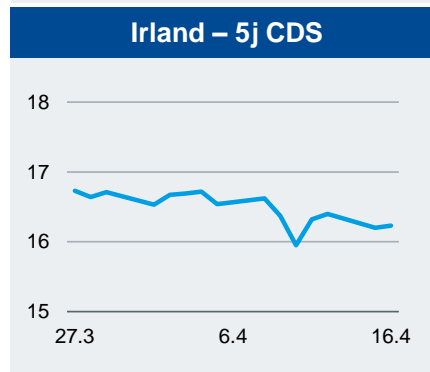
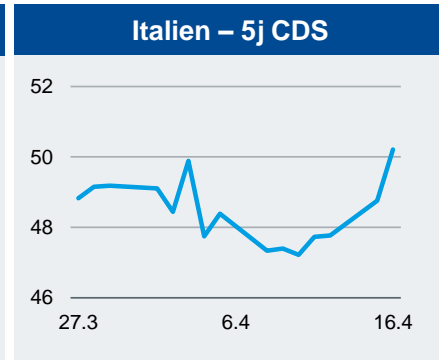
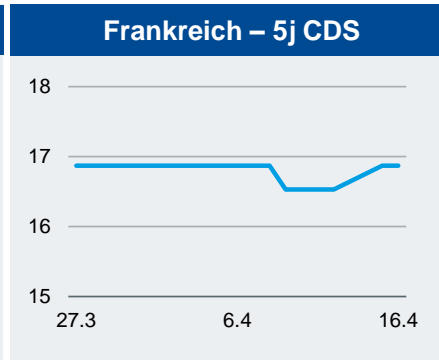
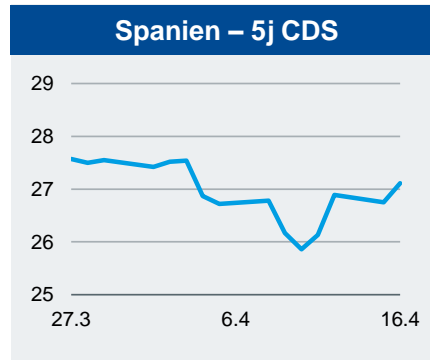
### Spreadentwicklung AAA vs. BBB



Spread 2 Jahre	BP	BP
AA	8,50	1,70
A	8,20	-1,80
BBB	13,80	1,20

Spread 5 Jahre	BP	BP
AA	36,00	0,80
A	39,80	1,40
BBB	67,30	1,40

Spread 7 Jahre	BP	BP
AA	39,30	0,60
A	49,50	2,40
BBB	80,80	2,70



### Übersicht

CDS 5 Jahre	BP	ggü. Vort.
Deutschland	6,82	0,00
Frankreich	16,87	0,00
Portugal	37,21	0,52
Großbritannien	28,65	0,52
Irland	16,23	0,03
Italien	50,21	1,45
Portugal	37,21	0,52
Spanien	27,11	0,36
USA	39,48	0,00

CDS 10 Jahre	BP	BP
Deutschland	13,05	0,00
Frankreich	26,56	-0,02
Portugal	66,37	0,55
Großbritannien	46,31	0,58
Irland	24,91	0,09
Italien	88,78	1,38
Portugal	66,37	0,55
Spanien	48,21	0,38
USA	47,48	0,51

#### Indizes

Dax 30	17.766,23	-260,35
Euro Stoxx 50	4.916,99	-67,49
Dow Jones	37.798,97	63,86
FTSE	7.820,36	-145,17
Nasdaq Comp.	15.865,25	-19,77
Nikkei 225*	38.213,07	-258,13

**\*z.Zt von 7:49**

#### Rohstoffe

Gold in \$	2.377,08	0,32
Gold in Euro	2.239,57	1,43
Silber in \$	28,27	-0,80
Silber in Euro	26,65	-0,70
Oil Brent in \$	92,39	0,55

**\*\*\* kein akt. Update**

### Wichtige Termine

Local Time	Country/Region	Indicator Name	Period	Reuters Poll	Surprise	Prior	Min	Max
11:00	Euro Zone	HICP Final MM	Mar	0,8%		0,6%	0,6%	0,8%
11:00	Euro Zone	HICP Final YY	Mar	2,4%		2,4%	2,3%	2,4%
11:00	Euro Zone	HICP-X F&E MM	Mar	0,8%		0,6%	0,6%	1,0%
11:00	Euro Zone	HICP-X F&E Final YY	Mar	3,1%		3,1%	3,1%	3,1%
11:00	Euro Zone	HICP-X Tobacco MM	Mar			0,6%		
11:00	Euro Zone	HICP-X tobacco YY	Mar			2,5%		
11:00	Euro Zone	HICP-X F, E, A, T Final MM	Mar	1,1%		1,1%	1,0%	1,1%
11:00	Euro Zone	HICP-X F,E,A&T Final YY	Mar	2,9%		2,9%	2,9%	3,0%
13:00	United States	MBA Mortgage Applications	12 Apr, w/e			0,1%		
13:00	United States	Mortgage Market Index	12 Apr, w/e			195,7		
13:00	United States	MBA Purchase Index	12 Apr, w/e			138,7		
13:00	United States	Mortgage Refinance Index	12 Apr, w/e			498,3		
13:00	United States	MBA 30-Yr Mortgage Rate	12 Apr, w/e			7,01%		
19:00	United States	20Y Bond Auc - TA	17 Apr			13.000.024.800,000		
19:00	United States	20Y Bond Auc - HY	17 Apr			4,542%		
19:00	United States	20Y Bond Auc - BTC	17 Apr			2,790		
19:00	United States	20Y Bond Auc - HAP	17 Apr			94,020%		
22:00	United States	Net L-T Flows,Exswaps	Feb			36,1B		
22:00	United States	Foreign Buying, T-Bonds	Feb			67,8B		
22:00	United States	Overall Net Capital Flows	Feb			-8,8B		
22:00	United States	Net L-T Flows,Ind.Swaps	Feb			36,1B		

### Skontroführung Renten

Die Baader Bank AG ist als Skontroführer für Renten an den Börsen Berlin, Frankfurt und München tätig. Wir stellen täglich im variablen Handel Liquidität zur Verfügung. Die Höhe der Liquiditätsgarantie und die Spreads der einzelnen Werte richten sich nach der Bonität des Emittenten, nach Laufzeit und dem Free Float. Bitte beachten Sie auch die Ausführungen in dem Dokument „Umgang mit Interessenkonflikten bei der Baader Bank Aktiengesellschaft“ das Sie unter [www.baaderbank.de](http://www.baaderbank.de) abrufen können.

### Übersicht

Währungen		ggü. Vort.
EUR / AUD	1,6568	-0,0019
EUR / BRL	5,6117	0,0020
EUR / CAD	1,4679	-0,0003
EUR / CHF	0,9688	-0,0007
EUR / CNY	7,6853	0,0004
EUR / DKK	7,4612	-0,0001
EUR / GBP	0,8548	0,0001
EUR / HUF	395,3200	-0,1800
EUR / IDR	17.264,7400	99,3800
EUR / INR	88,9340	0,0000
EUR / ISK	150,8500	0,0000
EUR / JPY	164,1700	-0,1400
EUR / MXN	18,0880	-0,0353
EUR / NOK	11,6769	0,0078
EUR / NZD	1,8004	-0,0053
EUR / PLN	4,3683	0,0006
EUR / RUB	99,9334	-0,0476
EUR / SGD	1,4487	-0,0008
EUR / SEK	11,6340	-0,0105
EUR / TRY	34,7048	0,1100
EUR / USD	1,0615	-0,0004
EUR / ZAR	20,2390	-0,0012
USD / CNY	7,2403	0,0032
USD / GBP	1,2420	-0,0005
USD / JPY	154,6500	-0,0700
USD / RUB	94,3700	0,2045

Erstellt von:

**Baader Bank AG**  
 Klaus Stopp  
 Market Making Bonds  
 Weihenstephaner Str. 4  
 85716 Unterschleißheim

#### Disclaimer „Baader Bonds Daily“

Die in diesem Dokument wiedergegebenen Informationen wurden von der Baader Bank AG sorgfältig zusammengestellt und beruhen zum Teil auf allgemein zugänglichen Quellen und Daten Dritter. Die Baader Bank AG übernimmt keine Gewähr für die Richtigkeit und Vollständigkeit der Informationen.

Die Informationen wurden einzig zu Informations- und Marketingzwecken erstellt. Die Informationen stellen keine Anlageberatung, keine Anlageempfehlung und keine Aufforderung zum Erwerb oder zur Veräußerung von Finanzinstrumenten dar. Dieses Dokument ist keine Anlageempfehlung im Sinne des Art. 20 Verordnung (EU) Nr. 596/2014 vom 16. April 2014 und der Delegierten Verordnung (EU) 2016/958 vom 9. März 2016 sowie der Art. 36 und 37 der Delegierten Verordnung (EU) 2017/565 vom 25. April 2016 und genügt deshalb nicht allen gesetzlichen Anforderungen zur Förderung der Unabhängigkeit von Anlageempfehlungen und unterliegt auch nicht dem Verbot des Handelns im Zusammenhang mit der Veröffentlichung von Anlageempfehlungen.

Es wird keine Gewähr für die Geeignetheit und Angemessenheit der dargestellten Finanzinstrumente sowie für die wirtschaftlichen und steuerlichen Konsequenzen einer Anlage in den dargestellten Finanzinstrumenten und für deren zukünftige Wertentwicklung übernommen. Die in der Vergangenheit erzielte Performance ist kein Indikator für zukünftige Wertentwicklungen. Aussagen über zukünftige wirtschaftliche Entwicklungen basieren grundsätzlich auf Annahmen und Einschätzungen, die sich im Zeitablauf als nicht zutreffend erweisen können. Eine Anlage in Finanzinstrumente jeglicher Art kann mit dem Risiko eines erheblichen Wertverlustes oder sogar Totalverlust einhergehen. Vor einer Anlageentscheidung sollte der Rat eines Anlage- und Steuerberaters eingeholt werden. Dargestellte Finanzprodukte sind möglicherweise nicht für jeden Anleger geeignet.

Durch das Bereitstellen dieser Informationen wird der Empfänger weder zum Kunden der Baader Bank AG, noch entstehen der Baader Bank AG dadurch irgendwelche Verpflichtungen und Verantwortlichkeiten dem Empfänger gegenüber, insbesondere kommt kein Auskunftsvertrag zwischen der Baader Bank AG und dem Empfänger dieser Informationen zustande.

Die Baader Bank AG ist im Market Making (börslich und außerbörslich) tätig, und hält daher unter Umständen eigene Positionen in den dargestellten Finanzinstrumenten. Dieser Aspekt kann Einfluss auf die Informationen haben. Weitere Ausführungen zum Umgang mit Interessenkonflikten bei der Baader Bank AG sind unter [http://www.baaderbank.de/Kundenservice/Rechtliche\\_Dokumente\\_Baader\\_Bank](http://www.baaderbank.de/Kundenservice/Rechtliche_Dokumente_Baader_Bank) abrufbar.

Der Versand oder die Vervielfältigung dieses Dokuments ist ohne die vorherige schriftliche Zustimmung der Baader Bank AG nicht gestattet. Dieses Dokument enthält möglicherweise Links oder Hinweise auf die Webseiten von Dritten, welche von der Baader Bank AG nicht kontrolliert werden können und daher kann die Baader Bank AG keine Verantwortung für den Inhalt von solchen Webseiten Dritter oder darin enthaltenen weiteren Links übernehmen.

Copyright © 2018: Veröffentlicht von **Baader Bank Aktiengesellschaft, Weihestephaner Straße 4, 85716 Unterschleißheim, Deutschland.**

Baader Bank AG ist eine Aktiengesellschaft nach dem Recht der Bundesrepublik Deutschland mit Hauptgeschäftssitz in Unterschleißheim. Baader Bank AG ist beim Amtsgericht in München unter der Nummer HRB 121537 eingetragen und wird beaufsichtigt von der Bundesanstalt für Finanzdienstleistungsaufsicht (BaFin), Marie-Curie-Straße 24-28, 60439 Frankfurt am Main und Graurheindorfer Straße 108, 53117 Bonn. Die Umsatzsteueridentifikationsnummer von Baader Bank AG ist DE 114123893.

Der Vorsitzende des Aufsichtsrats ist Dr. Horst Schiessl. Die Mitglieder des Vorstands sind Nico Baader (Vorsitzender) und Oliver Riedel (Stellvertretender Vorsitzender).

Weitere Informationen über Baader Bank AG finden Sie auf der Website [www.baaderbank.de](http://www.baaderbank.de). Wenn Sie Fragen zu dieser Publikation haben, kontaktieren Sie uns bitte unter Telefon: +49 89 5150 0 oder Telefax: +49 89 5150 1111.